



SUMATE A LA CAMPAÑA DE

INICIATIVA POPULAR

PARA EXIGIR LA REFORMA DEL RÉGIMEN JUBILATORIO

EN DEFENSA DEL SISTEMA PREVISIONAL PÚBLICO,
DE REPARTO Y CON SOLIDARIDAD INTERGENERACIONAL

INICIATIVA POPULAR

PARA EXIGIR LA REFORMA DEL RÉGIMEN JUBILATORIO

A DOS AÑOS DE LA SANCIÓN DE LA LEY N° 10.694, LANZAMOS LA **INICIATIVA POPULAR POR LA REFORMA DEL RÉGIMEN JUBILATORIO.**

Por:

- La derogación del diferimiento de 2 meses en el cobro de aumentos.
- El cumplimiento del Fallo Bossio (pago del 82% móvil).
- La eliminación del descuento por doble beneficio.



DESCARGÁ EL DOCUMENTO OFICIAL, FIRMALO Y HACÉ TU PETICIÓN DE FORMA VIRTUAL A TRAVÉS DEL CIDI.



Descargá la nota (archivo PDF) en www.uepc.org.ar o haciendo click [aquí](#)



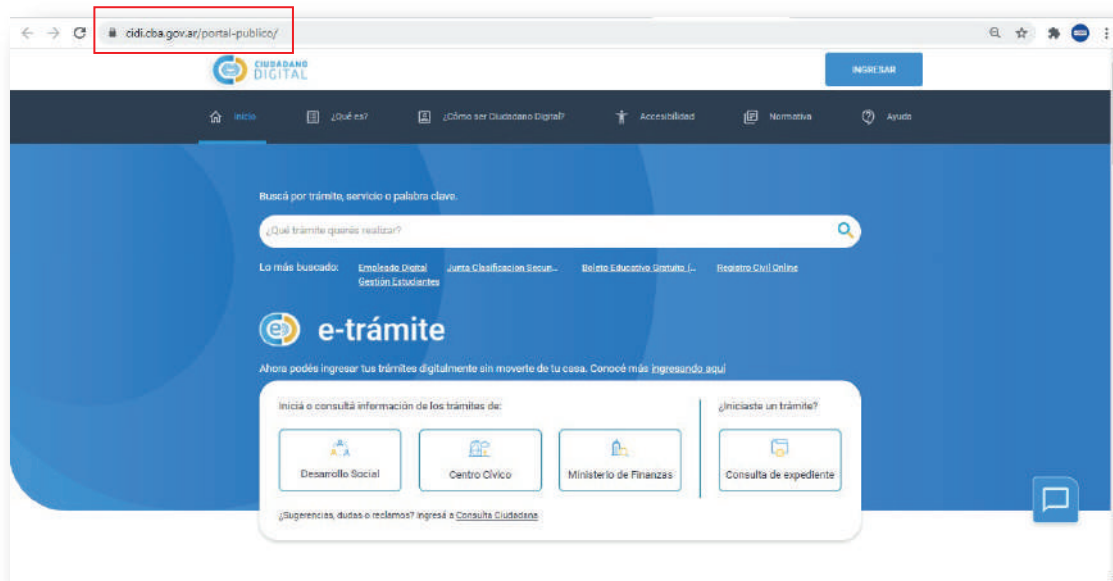
Imprimí la nota, completala y **firmala manualmente.**



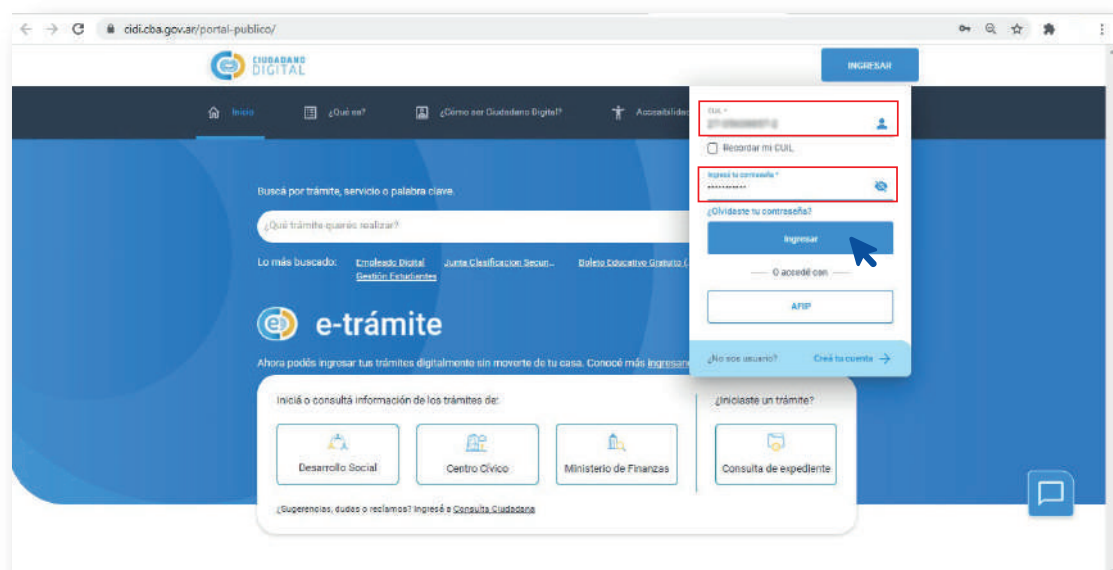
Escaneá o sacá una foto de la **nota firmada** con tu celular y guardá el archivo JPEG o PDF correspondiente.



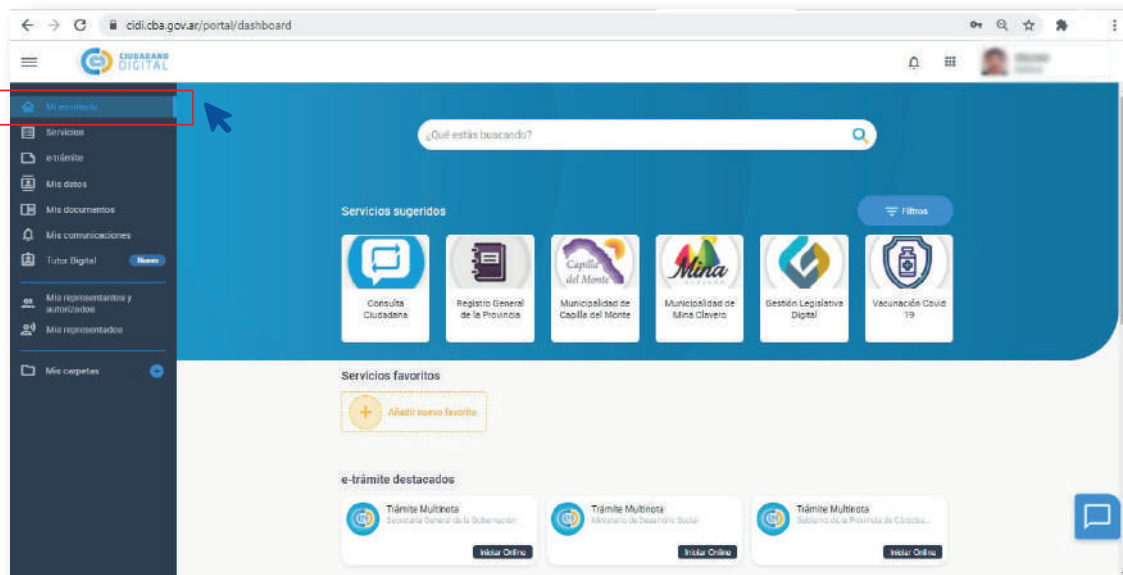
Ingresa a la plataforma del Ciudadano Digital de la Provincia de Córdoba en www.cidi.cba.gov.ar/portal-publico/



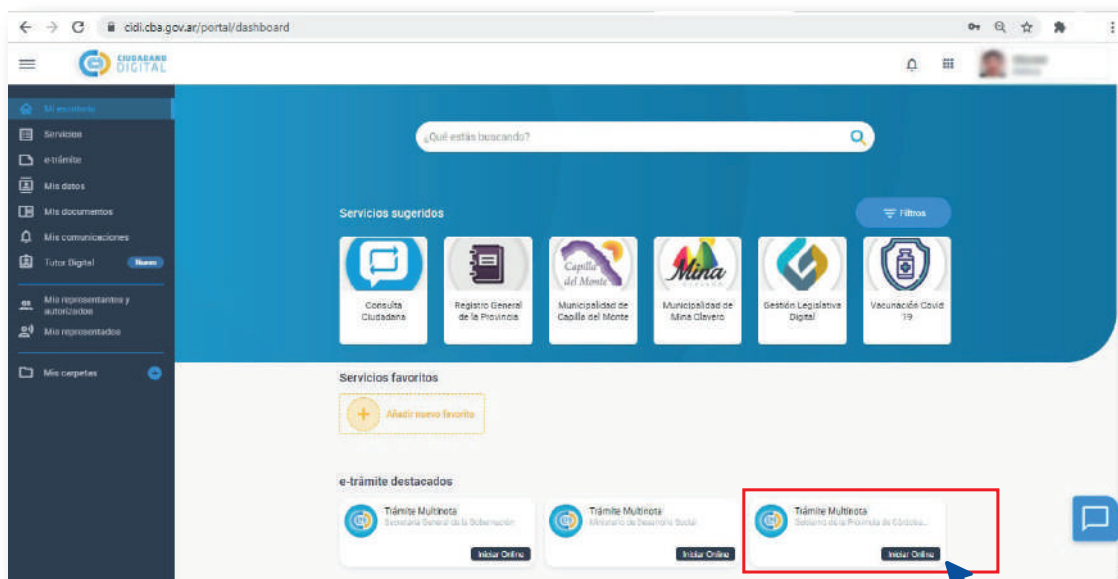
Iniciá sesión con **tu número de CUIL** y contraseña.



En el menú izquierdo, hacé click en **Mi Escritorio**.



Debajo de tus servicios favoritos, verás los e-trámite destacados. Seleccioná la última opción: **Trámite multinota - Gobierno de la Provincia de Córdoba Digital** y hacé click en **Iniciar Online**.



- Se te abrirá una nueva ventana con tus datos personales colocados automáticamente en la pestaña **Iniciador**.

The screenshot shows a web browser window with the URL `fid.cbago.gov.ar/ee-fid-multinota/multinota/#/form/FID/MNOTA_OTRO`. The page title is "Trámite Multinota" and it is from the "Gobierno de la Provincia de Córdoba Digital". A progress bar at the top shows four steps: "Iniciador", "Trámite", "Anejos", and "Confirmación". The "Iniciador" step is highlighted with a red box. Below the progress bar, the "Datos del iniciador" section contains the following fields: "Nombre y Apellido" (with "Mariano SELLAS" entered), "CUIL" (with "27098888888" entered), "Representado" (a dropdown menu with "A sí mismo" selected), and "¿Desea relacionarlo con un trámite ya existente?" (with radio buttons for "No" and "Si", and "No" selected). At the bottom of the form are buttons for "Volver", "Cancelar", and "Siguiente". The footer of the page includes the "CÓRDOBA ENTRE TODOS" logo and social media icons.

- En la casilla **Representado**, seleccioná **A sí mismo** y en la casilla **¿Desea relacionarlo con un trámite ya existente?**, seleccioná **No** y hacé click en **Siguiente**.

This screenshot is identical to the previous one, showing the "Trámite Multinota" form in the "Iniciador" step. The "Representado" dropdown is set to "A sí mismo" and the "¿Desea relacionarlo con un trámite ya existente?" radio button for "No" is selected. A red box highlights the "Datos del iniciador" section. A mouse cursor is pointing at the "Siguiente" button, which is highlighted in blue.

En la pestaña **Trámite**, deberás completar 3 campos obligatorios:

The screenshot shows the 'Trámite Multinota' form in the 'Trámite' tab. The form is titled 'Trámite Multinota' and is part of the 'Gobierno de la Provincia de Córdoba Digital'. The 'Trámite' tab is highlighted in the navigation bar. The form contains the following fields:

- Trámite:** A dropdown menu with 'LEGISLATURA DE LA PROVINCIA DE CORDOBA' selected. This field is highlighted with a red box.
- Asunto:** A text input field with the placeholder 'Definición de la ley que autoriza el uso de los recursos de la provincia'.
- Contenido de la presentación:** A rich text editor with a toolbar containing icons for bold, italic, underline, link, unlink, and list.

At the bottom of the form, there are buttons for 'Anterior', 'Cancelar', and 'Siguiente'. A red error message is visible at the bottom: 'Este campo es requerido. Por favor, complete la mayor cantidad de información posible, para poder ayudarlo con su solicitud.'

En el apartado **Repartición**, seleccioná en el menú desplegable la opción **Legislatura de la Provincia de Córdoba**.

The screenshot shows the 'Trámite Multinota' form in the 'Repartición' tab. The form is titled 'Trámite Multinota' and is part of the 'Gobierno de la Provincia de Córdoba Digital'. The 'Repartición' tab is highlighted in the navigation bar. The form contains the following fields:

- Trámite:** A dropdown menu with 'LEGISLATURA DE LA PROVINCIA DE CORDOBA' selected. This field is highlighted with a red box.
- Asunto:** A text input field with the placeholder 'Definición de la ley que autoriza el uso de los recursos de la provincia'.
- Contenido de la presentación:** A rich text editor with a toolbar containing icons for bold, italic, underline, link, unlink, and list.

At the bottom of the form, there are buttons for 'Anterior', 'Cancelar', and 'Siguiente'. A red error message is visible at the bottom: 'Este campo es requerido. Por favor, complete la mayor cantidad de información posible, para poder ayudarlo con su solicitud.'

En el apartado **Asunto**, tipeá la siguiente frase **en mayúsculas y sin tildes**:
INICIATIVA POPULAR POR LA REFORMA DEL REGIMEN JUBILATORIO

Trámite Multinota
Gobierno de la Provincia de Córdoba Digital

Iniciador: **Trámite** | Aprobado | Confirmación

Trámite:
Provincia: LEGISLATURA DE LA PROVINCIA DE CÓRDOBA
Asunto: **INICIATIVA POPULAR POR REFORMA DEL REGIMEN JUBILATORIO**
Escrita e impresa por el que será validada esta nota.

Contenido de la presentación

B / I / U | [List of icons]

Este campo es requerido. Por favor, brinde la mayor cantidad de información posible, para poder ayudarlo con su solicitud.

Aceptar Cancelar Signar

En el apartado **Contenido de la presentación**, escribí:
Dirigido a: Presidente de la Legislatura de la Provincia de Córdoba Contador Manuel Calvo.
Nota de adhesión a la iniciativa popular con la propuesta de la sanción de una ley de reforma del régimen jubilatorio en lo que respecta al artículo 46, 48, 51, y 58 de la Ley 8024 T.O. Dec. 407/2020 y su reglamentación Dec. 408/2020 (Ley 10694)

Trámite Multinota
Gobierno de la Provincia de Córdoba Digital

Iniciador: **Trámite** | Aprobado | Confirmación

Trámite:
Provincia: LEGISLATURA DE LA PROVINCIA DE CÓRDOBA
Asunto: INICIATIVA POPULAR POR REFORMA DEL REGIMEN JUBILATORIO
Escrita e impresa por el que será validada esta nota.

Contenido de la presentación

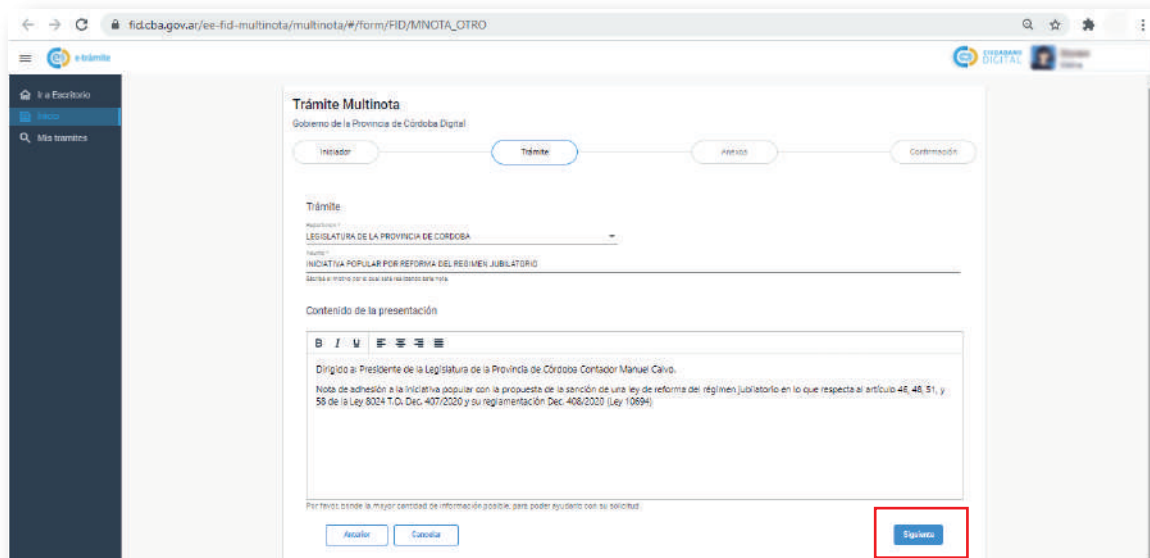
B / I / U | [List of icons]

Dirigido a: Presidente de la Legislatura de la Provincia de Córdoba Contador Manuel Calvo.
Nota de adhesión a la iniciativa popular con la propuesta de la sanción de una ley de reforma del régimen jubilatorio en lo que respecta al artículo 46, 48, 51, y 58 de la Ley 8024 T.O. Dec. 407/2020 y su reglamentación Dec. 408/2020 (Ley 10694)

Por favor, brinde la mayor cantidad de información posible, para poder ayudarlo con su solicitud.

Aceptar Cancelar Signar


 Chequeá que todos los datos **sean correctos** y hacé click en **Siguiente**.

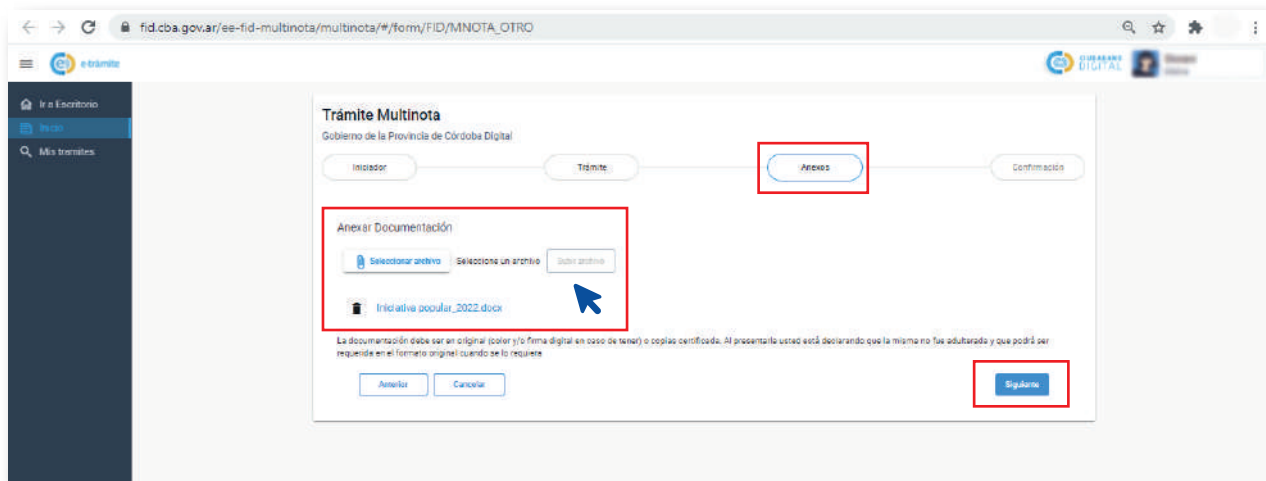


The screenshot shows the 'Trámite Multinota' form in the 'Trámite' step. The form includes a progress bar with steps: Inicialador, Trámite, Anexos, and Confirmación. The 'Trámite' section contains the following information:

- Asociación: LEGISLATURA DE LA PROVINCIA DE CÓRDOBA
- Nombre: INICIATIVA POPULAR POR REFORMA DEL RÉGIMEN JUBILATORIO
- Contenido de la presentación: Dirigido a: Presidente de la Legislatura de la Provincia de Córdoba Contador Manuel Caivo. Nota de adhesión a la iniciativa popular con la propuesta de la sanción de una ley de reforma del régimen jubilatorio en lo que respecta al artículo 46, 48, 51, y 58 de la Ley 8024 T.O. Dec. 407/2020 y su reglamentación Dec. 408/2020 (Ley 10694).

At the bottom right, the 'Siguiente' button is highlighted with a red box and a blue arrow points to it.

 En el apartado **Anexos**, hacé click en **Seleccionar Archivo**. Se abrirá la ventana de tu navegador de PC o celular para seleccionar el documento descargado y firmado. Hacé click en **Subir Archivo**. Si está subido correctamente, **aparecerá el nombre debajo**. Hacé click en **Siguiente**.

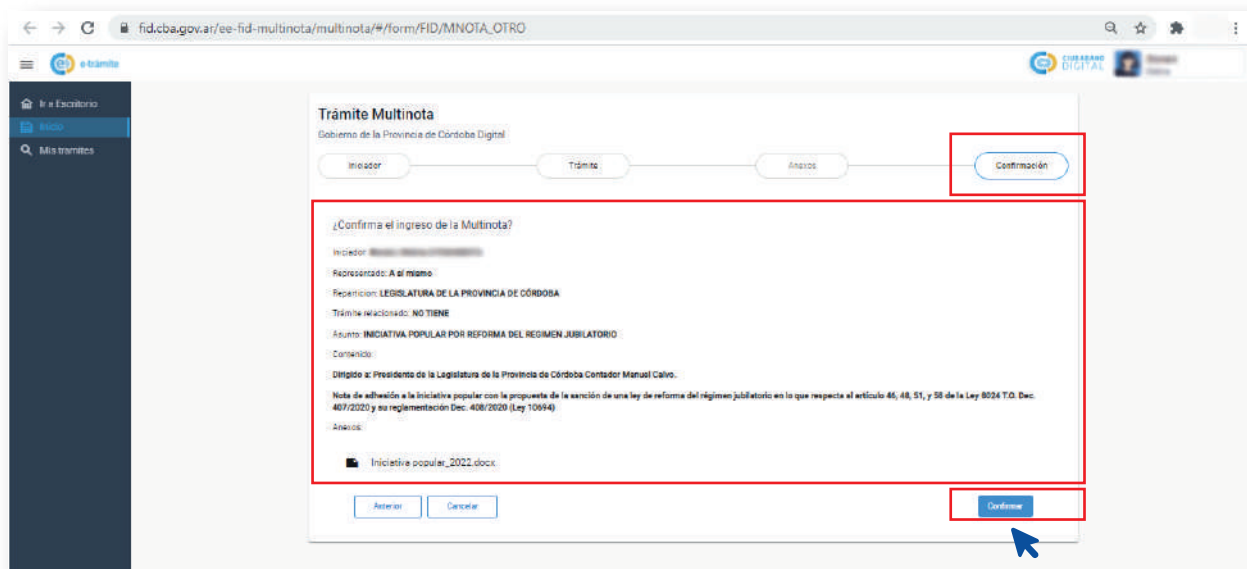


The screenshot shows the 'Trámite Multinota' form in the 'Anexos' step. The progress bar now highlights the 'Anexos' step. The 'Anexos Documentación' section contains the following information:

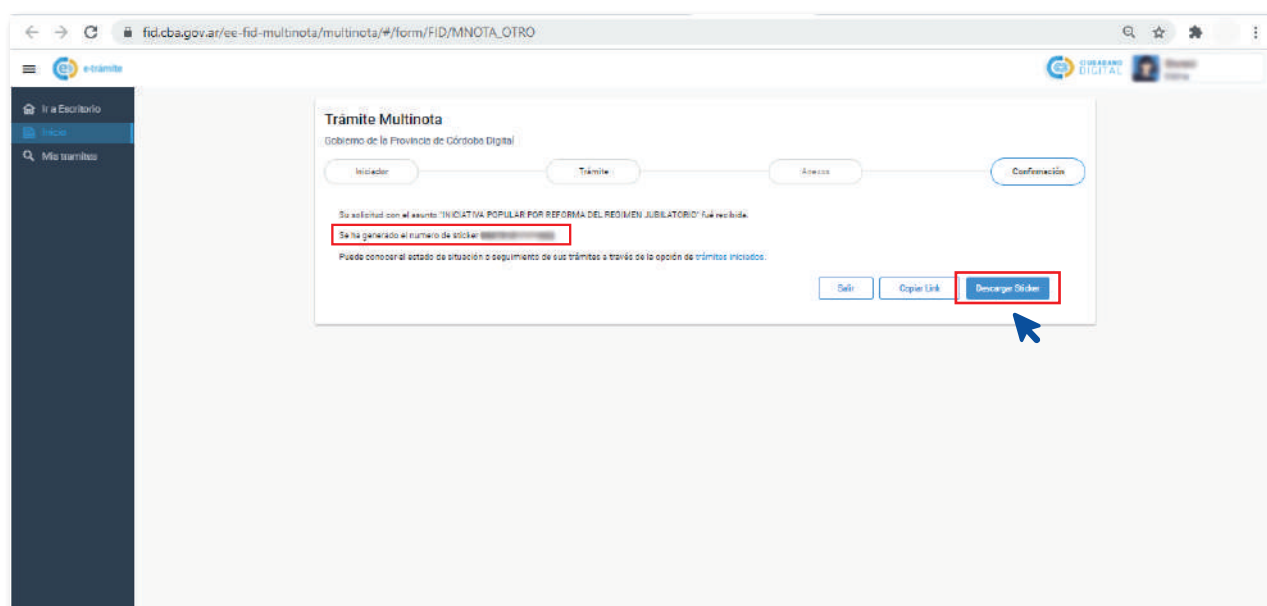
- Buttons: 'Seleccionar archivo', 'Seleccione un archivo', and 'Subir archivo'.
- File name: 'Iniciativa popular_2022.docx'.

At the bottom right, the 'Siguiente' button is highlighted with a red box and a blue arrow points to it.

- En el apartado **Confirmación**, verás un resumen de tu e-trámite. Chequeá que todos los datos **sean correctos** y hacé click en **Confirmar**.

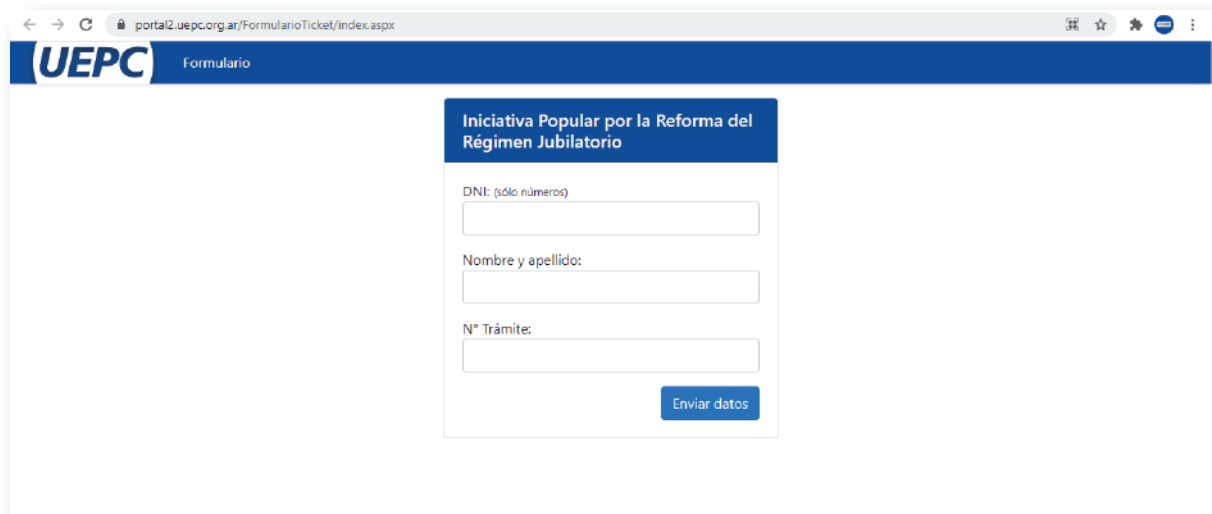


- En CiDi te proporcionará **un número de seguimiento** para comprobar el estado de tu e-trámite. Podés descargarlo haciendo click en **Descargar Sticker**.



Una vez que tengas tu número de seguimiento, **ingresá al siguiente formulario, completalo con tus datos personales y el número de ticket** y hacé click en **Enviar datos**.

<https://portal2.uepc.org.ar/FormularioTicket/index.aspx>



UEPC Formulario

Iniciativa Popular por la Reforma del Régimen Jubilatorio

DNI: (sólo números)

Nombre y apellido:

N° Trámite:

Enviar datos